

工事 がんばってます。

～ 地域の建物 お守りできるようがんばります ～

宇治市 個人宅 浴槽・洗面室改修工事

浴室改修



Before


After



リフォームポイント


既存の浴槽の排水の劣化と地盤沈下が認められたため、地盤改良工事と排水の経路替え工事・ユニットバスの新設を行いました。

洗面室 内装・配管改修



Before

After



- 工事内容：浴槽改修
洗面室 内装・配管改修
- 工 期：7日間

宇治市 個人宅 屋根塗装工事



↑玄関 軒 雨漏れ部分

After




- 工事内容：屋根塗装・鉋金工事
- 工 期：3日間

←軒天部分



リフォームポイント

屋根の雨漏れ対策を含め、屋根の塗装と劣化部分の鉋金工事を行いました。



↑南側・玄関・ガレージ前 屋根

宇治市 お寺

サッシ廻り改修工事

After



Before



- 工事内容：サッシ・外壁改修
- 工 期：7日間



リフォームポイント

本堂の明るさ対策に、お寺の外観に合わせて窓をサッシに改修しました。




宇治市 個人宅


介護保険適用住宅改修工事

After

床段差解消・滑り防止



Before



リフォームポイント

床段差解消、滑り防止。厚さ12mmの床材を重ね貼りし、段差を軽減するとともに、滑りにくい素材を使用し、滑りを防止しました。

- 工事内容：床材重ね貼り工事
- 工 期：2日間

【バリアフリー：リフォーム】 介護保険適用住宅改修工事について

お客様のお身体の状態やご家族の介護の状況をもとに住宅改修をご提案いたします。支給対象工事の場合は、工事にかかる費用が限度額を上限に支給されます。ぜひご相談ください。

■住宅改修の種類

- (1) 手すりの取付け
- (2) 段差の解消
- (3) 滑りの防止及び移動の円滑化等のための床または通路面の材料の変更
- (4) 引き戸等への扉の取替え
- (5) 洋式便器等への便器の取替え
- (6) その他前各号の住宅改修に付帯して必要となる住宅改修

■支給限度額

1被保険者につき、支給対象工事にかかる費用20万円を上限に費用の9割～7割(負担割合証に記載)を支給。要支援、要介護区分にかかわらず定額

*宇治市：宇治市介護保険住宅改修費支給の手引きより



↑浴槽手すり取付例

不動産

News

オンラインによる「打合せ」「物件案内」に対応しています



建築・不動産に関するお客様の動機・目的を正確に把握して、お客様に寄り添ったアドバイスをいたします。相続対策・節税・売却・購入・資産組み換えなど、お気軽にご相談ください。



お気軽にご相談ください。

売却・購入

賃貸借

資産の相談など



お客様よりハンドメイドの「手まり」をいただきました。飾らせていただいています。